



**NIBR**  
By- og regionforskningsinstituttet

**OSLOMET**

# ВІЙНА В УКРАЇНІ: СОЦІОЛОГІЧНИЙ ВИМІР

Компанія «Оперативна соціологія» — на замовлення  
Норвезького інституту міських та регіональних досліджень  
(NIBR) та Університету Осло Метрополітен (OsloMet)

# ПАРАМЕТРИ ДОСЛІДЖЕННЯ



**Кількість анкет: 3 007**

**Похибка вимірювання:**

для результатів, близьких до 90%: **1,07%**

для результатів, близьких до 70%: **1,64%**

для результатів, близьких до 50%: **1,79%**

для результатів, близьких до 30%: **1,64%**

для результатів, близьких до 10%: **1,07%**

**Дата проведення дослідження: 13.03–23.03.2022**

Скажіть,  
будь ласка,  
чи змінили ви  
місцезнаходження  
з початку війни?

		Відносно населення України	Дані ООН станом на 28 березня*
Не змінив місцезнаходження	78,4%	34 142 981	
Переїхав до іншої області в межах України	11,9%	5 200 395	6 500 000
Переїхав в інший населений пункт у межах району / області	5,2%	2 259 782	
Виїхав з України	1,9%	825 689	3 800 000
Мешкаю в тому ж населеному пункті, але в іншій квартирі	1,7%	753 261	
Важко відповісти	0,4%	159 344	
Не хочу відповідати	0,5%	202 801	

\* [https://www.unian.net/war/lyudi-massovo-uehali-iz-ukrainy-poyavilas-zhutkaya-cifra-voyna-s-rossiye-2022-novosti-tvorzheniya-rossii-na-ukrainu-11762455.html?utm\\_source=telegram&utm\\_medium=social&utm\\_campaign=unian\\_channel](https://www.unian.net/war/lyudi-massovo-uehali-iz-ukrainy-poyavilas-zhutkaya-cifra-voyna-s-rossiye-2022-novosti-tvorzheniya-rossii-na-ukrainu-11762455.html?utm_source=telegram&utm_medium=social&utm_campaign=unian_channel)

Скажіть,  
будь ласка,  
чи змінили ви  
місцезнаходження  
з початку війни?

У РОЗРІЗІ СТАТІ РЕСПОНДЕНТА	ЗАГАЛОМ	ЖІНОЧА	ЧОЛОВІЧА	РІЗНОМАНІТНА
Не змінив місцезнаходження	78,4%	76,2%	80,7%	85,7%
Переїхав до іншої області в межах України	11,9%	12,7%	11,2%	14,3%
Переїхав в інший населений пункт у межах району / області	5,2%	5,9%	4,5%	0,0%
Виїхав з України	1,9%	3,1%	0,6%	0,0%
Мешкаю в тому ж населеному пункті, але в іншій квартирі	1,7%	1,5%	2,0%	0,0%
Важко відповісти	0,4%	0,3%	0,5%	0,0%
Не хочу відповідати	0,5%	0,4%	0,6%	0,0%



Скажіть,  
будь ласка,  
чи змінили ви  
місцезнаходження  
з початку війни?

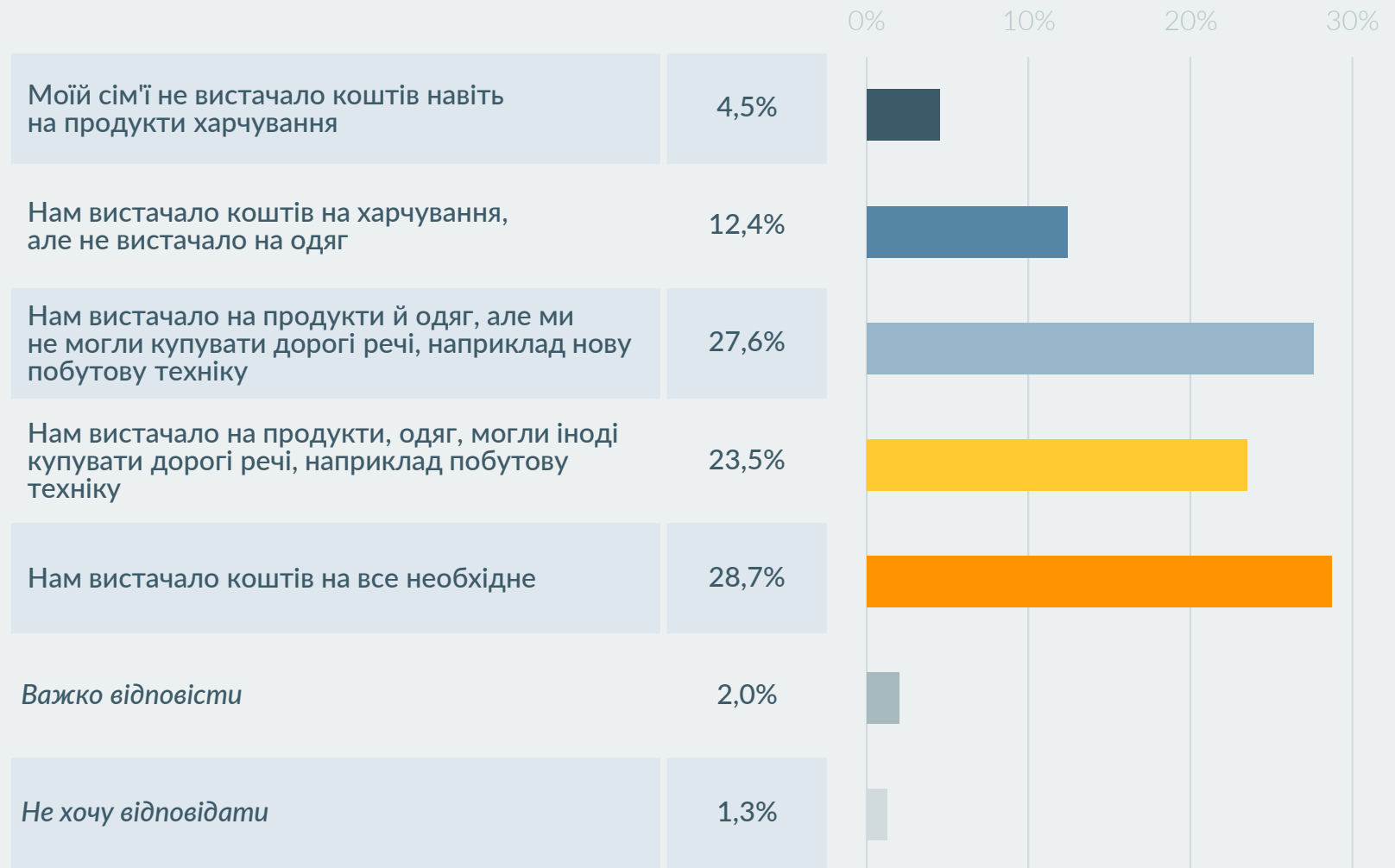
У РОЗРІЗІ ВІКУ РЕСПОНДЕНТА	ЗАГАЛОМ	18-24	25-34	35-49	50-59	60+
Не змінив місцезнаходження	78,4%	70,7%	69,9%	73,8%	85,1%	88,8%
Переїхав до іншої області в межах України	11,9%	15,3%	18,7%	14,9%	7,9%	4,8%
Переїхав в інший населений пункт у межах району / області	5,2%	7,4%	6,3%	5,3%	4,3%	4,1%
Виїхав з України	1,9%	2,9%	2,2%	2,7%	0,9%	1,0%
Мешкаю в тому ж населеному пункті, але в іншій квартирі	1,7%	3,3%	2,4%	2,1%	0,9%	0,9%
Важко відповісти	0,4%	0,4%	0,0%	0,8%	0,0%	0,3%
Не хочу відповідати	0,5%	0,0%	0,6%	0,4%	0,8%	0,1%

Скажіть,  
будь ласка,  
чи змінили ви  
місцезнаходження  
з початку війни?

У РОЗРІЗІ РЕГІОНУ  
ПРОЖИВАННЯ  
РЕСПОНДЕНТА

	ЗАГАЛОМ	ЗАХІД	ПІВДЕНЬ	ПІВНІЧ	СХІД	ЦЕНТР
Не змінив місцезнаходження	78,4%	92,4%	83,6%	63,8%	64,9%	90,7%
Переїхав до іншої області в межах України	11,9%	3,5%	5,3%	22,9%	22,9%	3,5%
Переїхав в інший населений пункт у межах району / області	5,2%	2,0%	6,1%	7,7%	7,2%	2,1%
Виїхав з України	1,9%	0,6%	1,8%	3,2%	1,6%	1,9%
Мешкаю в тому ж населеному пункті, але в іншій квартирі	1,7%	1,2%	2,0%	1,9%	2,9%	1,2%
Важко відповісти	0,4%	0,2%	0,2%	0,1%	0,5%	0,4%
Не хочу відповідати	0,5%	0,0%	1,0%	0,3%	0,0%	0,2%

Укажіть рівень  
доходу, який у вас  
був до початку  
війни



Скажіть,  
будь ласка,  
чи змінили ви  
місцезнаходження  
з початку війни?

У РОЗРІЗІ МАТЕРІАЛЬНОГО  
ЗАБЕЗПЕЧЕННЯ  
РЕСПОНДЕНТА ДО ВІЙНИ

	ЗАГАЛОМ	\$	\$ \$	\$ \$ \$	\$ \$ \$ \$	\$ \$ \$ \$ \$
Не змінив місцезнаходження	78,4%	93,3%	89,5%	81,3%	72,1%	73,6%
Переїхав до іншої області в межах України	11,9%	1,5%	5,4%	9,3%	15,1%	16,9%
Переїхав в інший населений пункт у межах району / області	5,2%	3,7%	2,7%	5,4%	7,5%	4,4%
Виїхав з України	1,9%	0,0%	0,5%	2,3%	2,0%	2,3%
Мешкаю в тому ж населеному пункті, але в іншій квартирі	1,7%	1,5%	1,3%	1,3%	1,8%	2,2%
Важко відповісти	0,4%	0,0%	0,5%	0,2%	0,4%	0,2%
Не хочу відповідати	0,5%	0,0%	0,0%	0,1%	1,0%	0,3%

\$ Моїй сім'ї не вистачало коштів навіть на продукти харчування

\$ \$ Нам вистачало коштів на харчування, але не вистачало на одяг

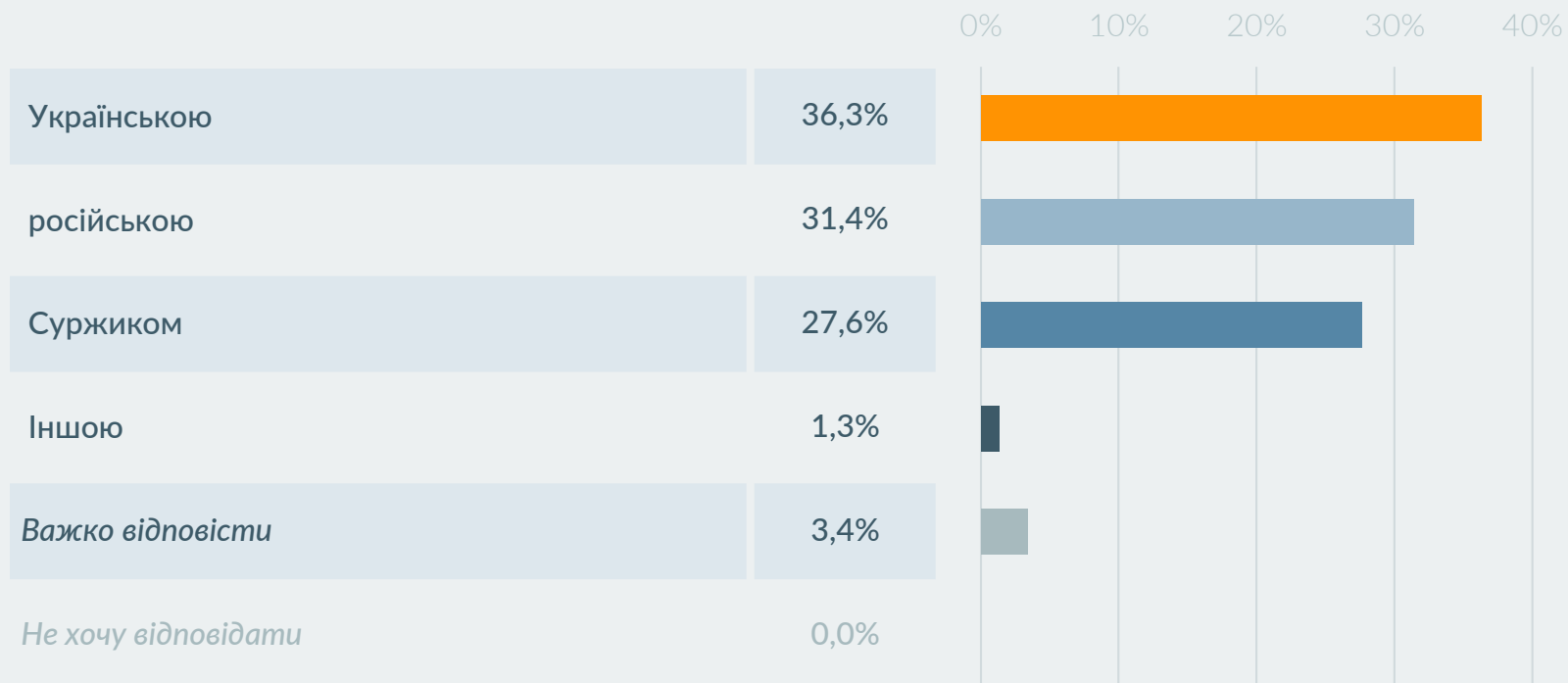
\$ \$ \$ Нам вистачало на продукти й одяг, але ми не могли купувати дорогі речі, наприклад нову побутову техніку

\$ \$ \$ \$ Нам вистачало на продукти, одяг, могли іноді купувати дорогі речі, наприклад побутову техніку

\$ \$ \$ \$ \$ Нам вистачало коштів на все необхідне



Якою мовою  
ви переважно  
спілкуєтесь у  
побуті?

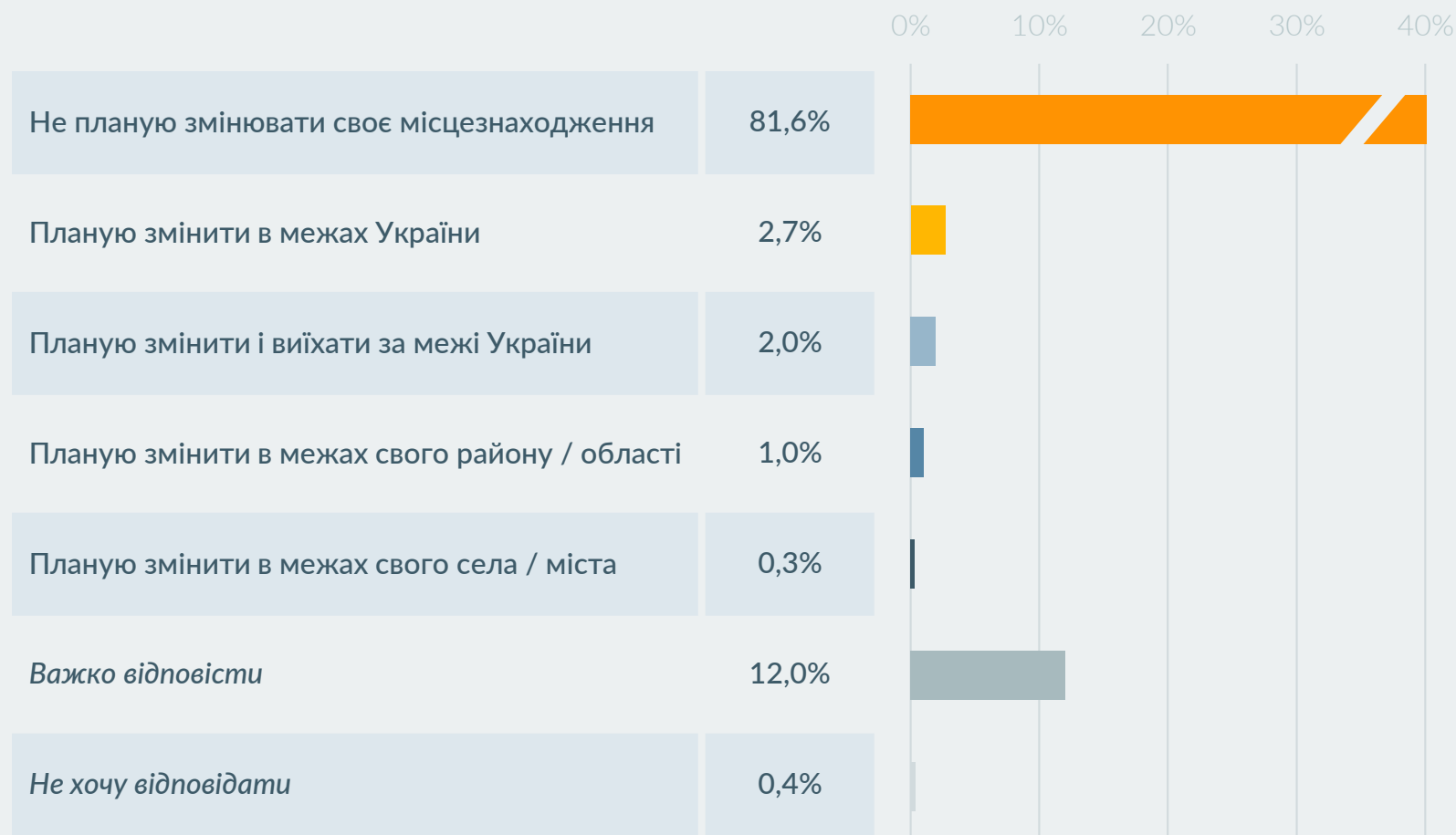


Скажіть,  
будь ласка,  
чи змінили ви  
місцезнаходження  
з початку війни?

У РОЗРІЗІ МОВИ, ЯКОЮ  
РЕСПОНДЕНТ ПЕРЕВАЖНО  
СПІЛКУЄТЬСЯ В ПОБУТІ

	ЗАГАЛОМ	Українською	російською	Суржиком	Іншою
Не змінив місцезнаходження	78,4%	84,7%	68,8%	81,1%	78,9%
Переїхав до іншої області в межах України	11,9%	7,8%	19,3%	9,4%	7,9%
Переїхав в інший населений пункт у межах району / області	5,2%	4,1%	5,1%	6,4%	10,5%
Виїхав з України	1,9%	1,8%	2,8%	1,3%	0,0%
Мешкаю в тому ж населеному пункті, але в іншій квартирі	1,7%	1,2%	2,8%	1,4%	0,0%
Важко відповісти	0,4%	0,2%	0,5%	0,0%	0,0%
Не хочу відповідати	0,5%	0,2%	0,7%	0,4%	2,6%

Скажіть, будь ласка,  
чи плануєте ви  
змінити ваше місце  
проживання  
в наступні 4 тижні?

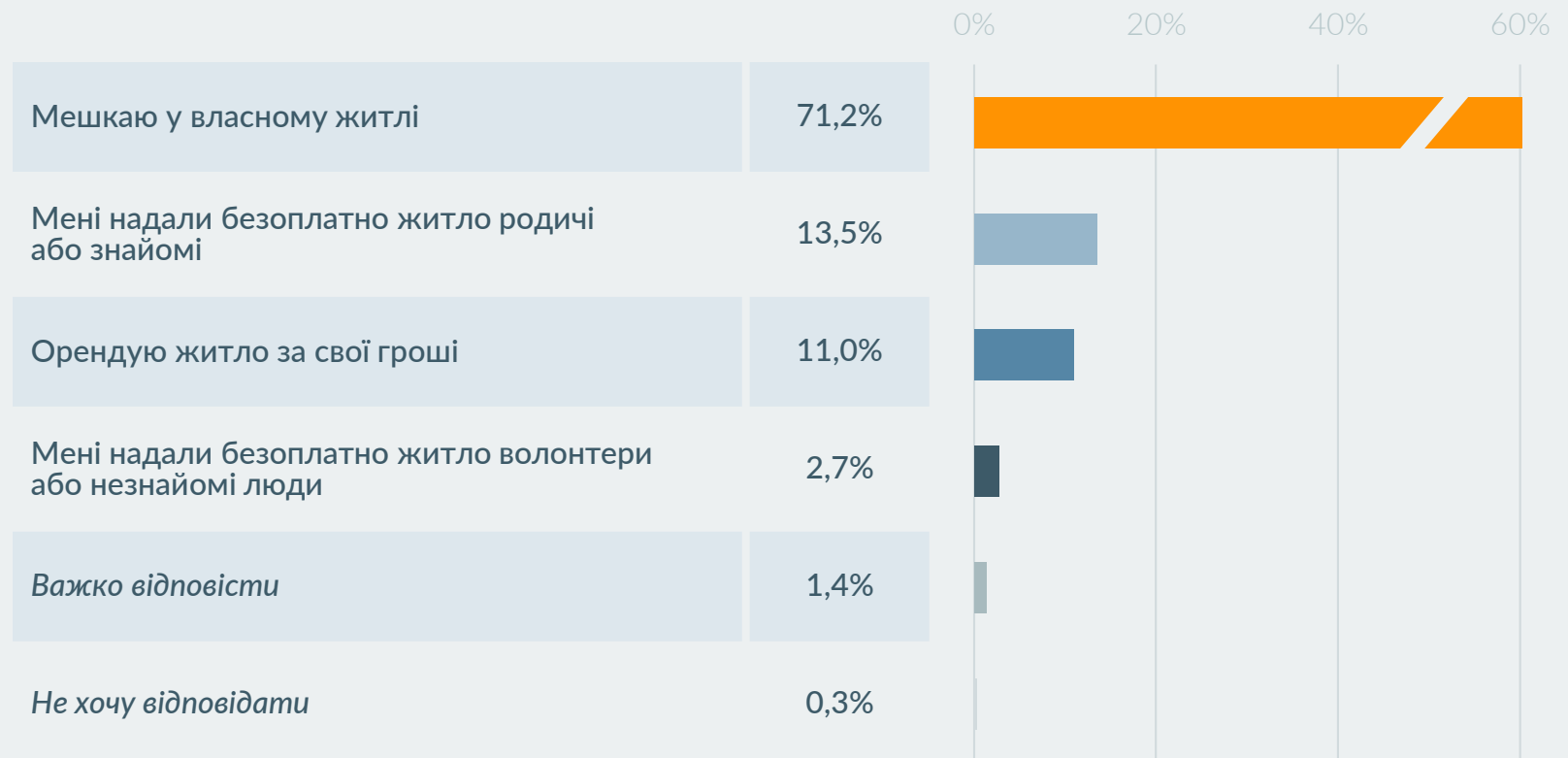


## Скажіть, які ваші плани на майбутнє перебування за кордоном?

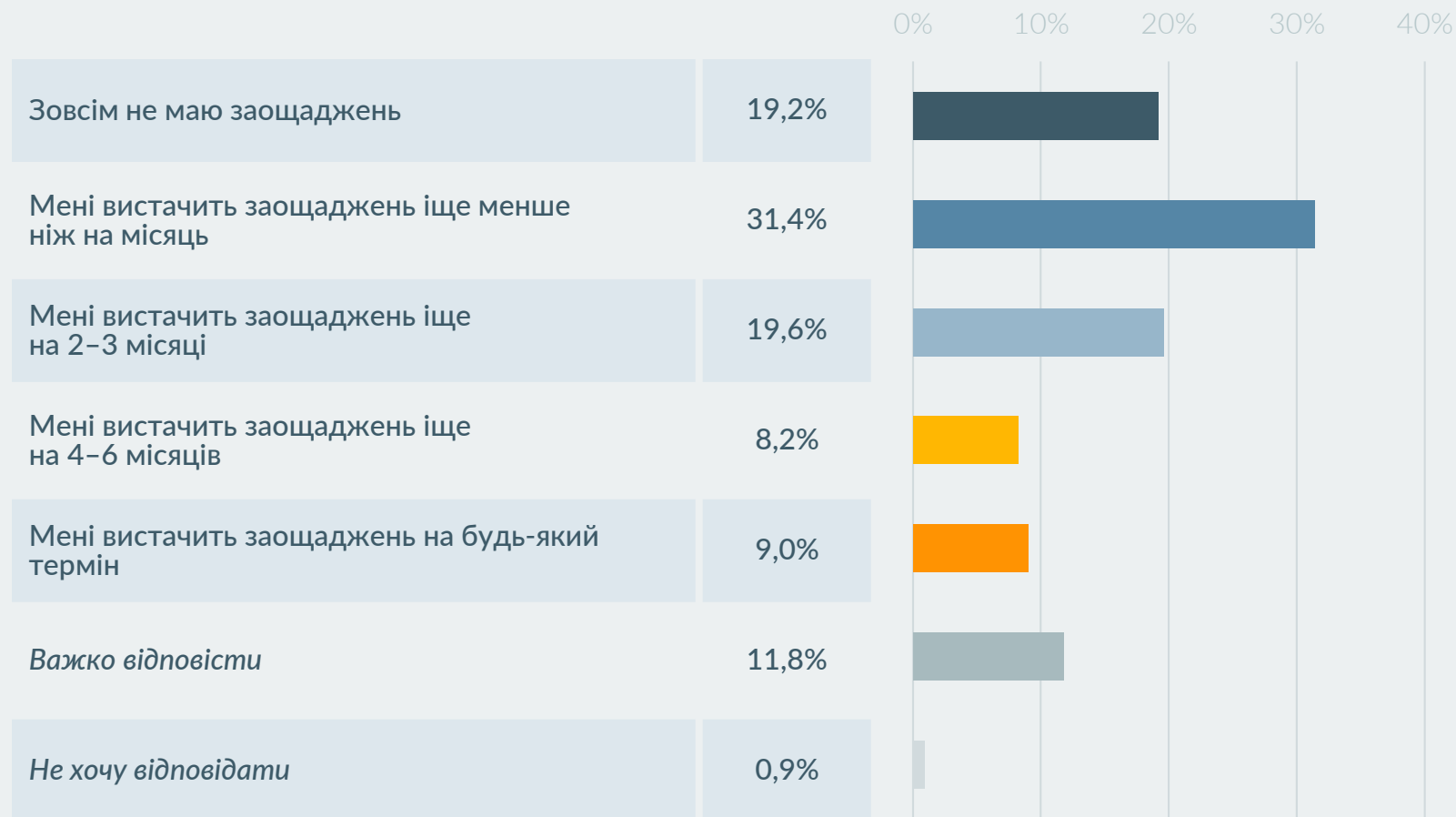
*\* Серед респондентів, які  
планують виїхати за  
межі України*



Оберіть  
твердження,  
яке найбільше  
відповідає вашій  
ситуації



## Оцініть, на який період часу вам вистачить ваших заощаджень





Скажіть, будь ласка,  
чи є у вас проблеми  
гуманітарного  
характеру,  
а якщо є, то які  
з перелічених?



Скажіть,  
будь ласка,  
чи є у вас проблеми  
гуманітарного  
характеру,  
а якщо є, то які  
з перелічених?

У РОЗРІЗІ ОБЛАСТІ  
ПРОЖИВАННЯ  
РЕСПОНДЕНТА

	Ліки	Свіжі продукти харчування	Продукти харчування тривалого зберігання	Засоби гігієни	Одяг для дорослих	Одягу для дітей	Питна вода	Немає електропостачання	Немає опалення	Інше	Немає жодних проблем
ЗАГАЛОМ	12,2%	7,5%	7,5%	2,5%	2,5%	2,4%	1,5%	1,1%	1,1%	1,6%	74,9%
Луганська область	32,2%	20,3%	22,0%	6,8%	5,1%	3,4%	11,9%	10,2%	6,8%	3,4%	45,8%
Херсонська область	35,8%	23,3%	21,7%	3,3%	1,7%	5,0%	0,8%	0,8%	0,8%	2,5%	49,2%
Чернігівська область	28,3%	18,3%	13,3%	5,0%	8,3%	8,3%	3,3%	6,7%	1,7%	5,0%	55,0%
Донецька область	20,3%	13,7%	16,2%	5,1%	2,5%	3,6%	9,1%	1,5%	3,6%	4,1%	57,4%
Сумська область	25,0%	12,0%	9,3%	1,9%	3,7%	3,7%	0,0%	0,0%	0,0%	0,9%	62,0%
Харківська область	18,7%	11,7%	11,7%	4,0%	5,4%	3,3%	2,7%	0,7%	2,0%	2,0%	63,2%
Миколаївська область	16,7%	6,0%	4,8%	3,6%	1,2%	1,2%	0,0%	2,4%	0,0%	0,0%	70,2%
Запорізька область	16,0%	10,4%	11,2%	4,8%	0,8%	0,0%	0,8%	2,4%	5,6%	1,6%	70,4%
Київська область	10,1%	7,0%	6,3%	3,5%	6,3%	4,2%	1,0%	1,7%	0,0%	1,4%	76,2%
Київ	12,0%	6,0%	4,3%	2,7%	3,3%	2,7%	0,0%	0,5%	0,0%	0,5%	79,3%

Скажіть,  
будь ласка, що з  
цього відбувається  
в населеному  
пункті (місті, селі),  
у якому ви жили  
до війни?

У РОЗРІЗІ РЕГІОНУ  
ПРОЖИВАННЯ  
РЕСПОНДЕНТА

	ЗАГАЛОМ	ЗАХІД	ПІВДЕНЬ	ПІВНІЧ	СХІД	ЦЕНТР
Лунали сирени повітряної тривоги	63,3%	76,3%	56,3%	62,4%	48,6%	76,9%
Авіаудар	32,1%	16,2%	29,6%	47,4%	45,0%	20,3%
Артилерійський обстріл	25,1%	4,7%	23,3%	38,0%	52,6%	6,0%
Бої на околицях населеного пункту	24,0%	2,9%	29,1%	39,9%	39,3%	6,0%
У нашому населеному пункті працювали ворожі	14,3%	4,1%	15,2%	24,3%	22,0%	4,4%
Бої в населеному пункті	13,9%	1,2%	13,2%	23,3%	29,4%	1,2%
У населеному пункті є ворожа техніка або військові	11,9%	1,6%	20,0%	18,5%	18,2%	1,6%
Нічого з переліченого	14,5%	18,2%	14,4%	12,2%	13,0%	15,8%
Важко відповісти	2,7%	1,0%	2,6%	2,3%	6,1%	0,9%
Не хочу відповідати	3,2%	1,2%	1,2%	2,6%	1,6%	2,1%

Скажіть,  
будь ласка, що з  
цього відбувається  
в населеному  
пункті (місті, селі),  
у якому ви жили  
до війни?

У РОЗРІЗІ ТИПУ НАСЕЛЕНОГО ПУНКТУ РЕСПОНДЕНТА	ЗАГАЛОМ	Місто — обласний центр	Інше місто	СМТ / Село / Селище
Лунали сирени повітряної тривоги	63,3%	75,5%	63,4%	49,2%
Авіаудар	32,1%	49,9%	26,3%	14,4%
Артилерійський обстріл	25,1%	37,9%	23,1%	11,9%
Бої на околицях населеного пункту	24,0%	31,1%	24,1%	16,0%
У нашому населеному пункті працювали ворожі	14,3%	22,0%	12,7%	6,5%
Бої в населеному пункті	13,9%	20,7%	13,4%	6,3%
У населеному пункті є ворожа техніка або військові	11,9%	14,3%	13,0%	9,0%
Нічого з переліченого	14,5%	6,4%	10,8%	27,9%
Важко відповісти	2,7%	2,5%	2,8%	2,4%
Не хочу відповідати	3,2%	1,5%	2,5%	2,6%

Оберіть із переліку,  
що ви спостерігаєте  
у вашому  
психоемоційному  
стані з початку  
війни

У РОЗРІЗІ СТАТІ РЕСПОНДЕНТА	ЗАГАЛОМ	ЖІНОЧА	ЧОЛОВІЧА	РІЗНОМАНІТНА
Почуття смутку	22,9%	29,8%	15,8%	28,6%
Знервованість і внутрішнє тремтіння	20,8%	27,6%	13,5%	28,6%
Напади страху та паніки	19,8%	32,2%	6,7%	28,6%
Відчуття напруги та збудження	16,3%	19,9%	12,4%	28,6%
Почуття смутку, коли щось нагадує про стресові події	14,9%	19,7%	9,9%	0,0%
Втрата або зменшення інтересу до щоденних справ та активностей	14,3%	18,8%	9,6%	14,3%
Відчуття втоми, нестачі сил, загальмованості	12,7%	18,5%	6,5%	14,3%
Повторювані або тривожні спогади, думки, образи пережитих подій	12,5%	15,7%	9,2%	0,0%
Легко плачу	10,1%	18,0%	1,8%	0,0%
Почуття безвиході та пастки	8,6%	12,2%	4,9%	0,0%

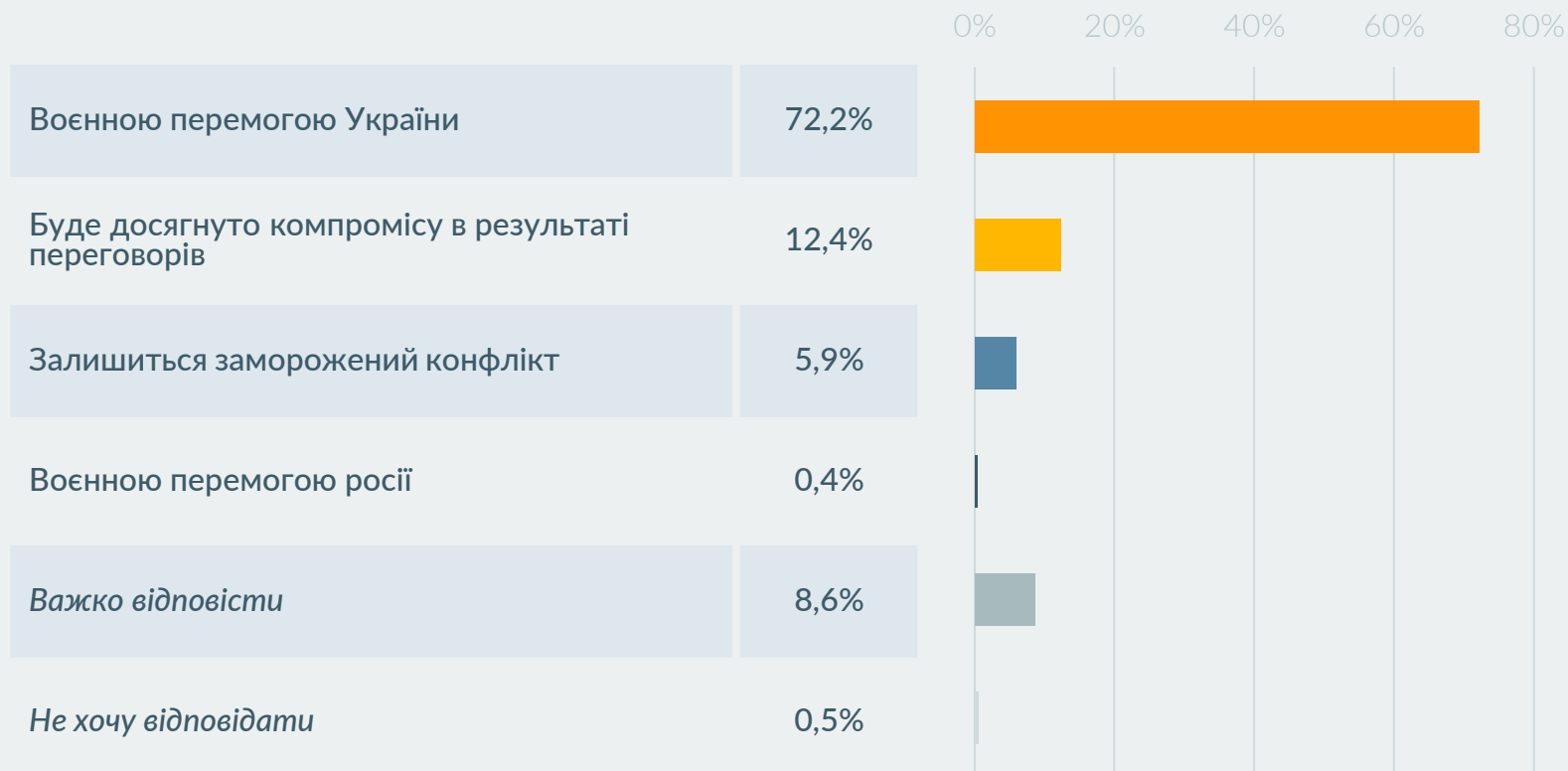
## Оберіть із переліку, що ви спостерігаєте у вашому психоемоційному стані з початку війни

### У РОЗРІЗІ ФАКТИЧНОЇ ЗМІНИ МІСЦЕЗНАХОДЖЕННЯ З ПОЧАТКУ ВІЙНИ

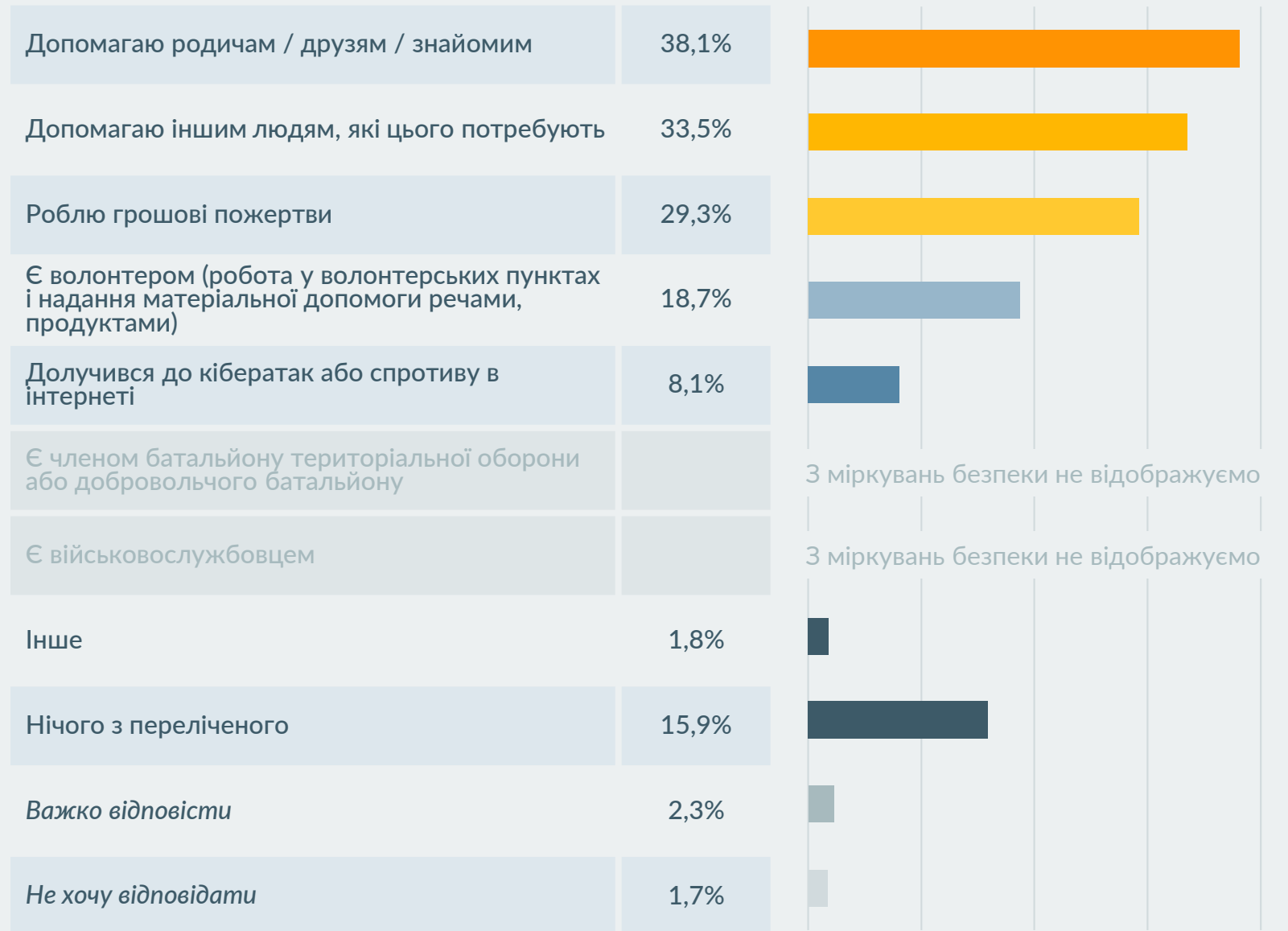
	ЗАГАЛОМ	Не змінив місцезнаходження	Мешкаю в тому ж населеному пункті, але в іншій квартирі	Переїхав в інший населений пункт у межах району / області	Переїхав до іншої області в межах України	Виїхав з України
Почуття смутку	22,9%	20,4%	34,6%	27,6%	32,6%	49,1%
Знервованість і внутрішнє тремтіння	20,8%	19,3%	34,6%	26,3%	24,0%	36,8%
Напади страху та паніки	19,8%	18,5%	17,3%	25,6%	22,3%	47,4%
Відчуття напруги та збудження	16,3%	14,8%	23,1%	20,5%	22,0%	21,1%
Почуття смутку, коли щось нагадує про стресові події	14,9%	11,8%	15,4%	21,8%	29,2%	38,6%
Втрата або зменшення інтересу до щоденних справ та активностей	14,3%	12,9%	19,2%	17,3%	21,2%	21,1%
Відчуття втоми, нестачі сил, загальмованості	12,7%	10,8%	19,2%	19,9%	18,7%	29,8%
Повторювані або тривожні спогади, думки, образи пережитих подій	12,5%	9,4%	13,5%	17,9%	28,1%	26,3%
Легко плачу	10,1%	8,8%	7,7%	12,2%	13,9%	35,1%
Почуття безвиході та пастки	8,6%	6,7%	11,5%	17,9%	15,3%	19,3%



## Як ви вважаєте, як закінчиться війна?



## Що з переліченого ви робите зараз?



## Що з переліченого ви робите зараз?

### У РОЗРІЗІ МАТЕРІАЛЬНОГО ЗАБЕЗПЕЧЕННЯ РЕСПОНДЕНТА ДО ВІЙНИ

	ЗАГАЛОМ	\$	\$ \$	\$ \$ \$	\$ \$ \$ \$	\$ \$ \$ \$ \$
Допомагаю родичам / друзям / знайомим	38,1%	22,2%	30,7%	41,7%	45,3%	35,9%
Допомагаю іншим людям, які цього потребують	33,5%	30,4%	27,8%	35,3%	35,6%	33,6%
Роблю грошові пожертви	29,3%	8,9%	14,3%	27,6%	36,4%	35,8%
Є волонтером (робота у волонтерських пунктах і надання матеріальної допомоги речами, продуктами)	18,7%	8,9%	9,4%	16,3%	24,6%	23,2%
Долучився до кібератак або спротиву в інтернеті	8,1%	1,5%	2,4%	6,0%	11,7%	10,5%
Є членом батальйону територіальної оборони або добровольчого батальйону	З міркувань безпеки не відображуємо					
Є військовослужбовцем	З міркувань безпеки не відображуємо					
Інше	1,8%	1,5%	1,6%	1,6%	2,1%	2,0%
Нічого з переліченого	15,9%	35,6%	31,8%	12,8%	9,8%	13,4%
Важко відповісти	2,3%	5,9%	2,4%	1,9%	1,0%	2,3%
Не хочу відповідати	1,7%	1,5%	1,1%	1,0%	1,1%	1,9%

\$ Моїй сім'ї не вистачало коштів навіть на продукти харчування

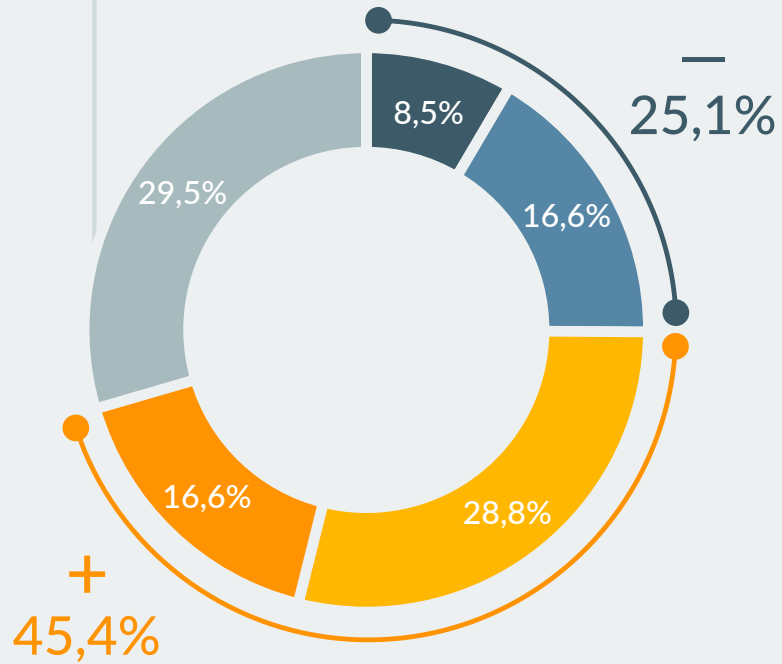
\$ \$ Нам вистачало коштів на харчування, але не вистачало на одяг

\$ \$ \$ Нам вистачало на продукти й одяг, але ми не могли купувати дорогі речі, наприклад нову побутову техніку

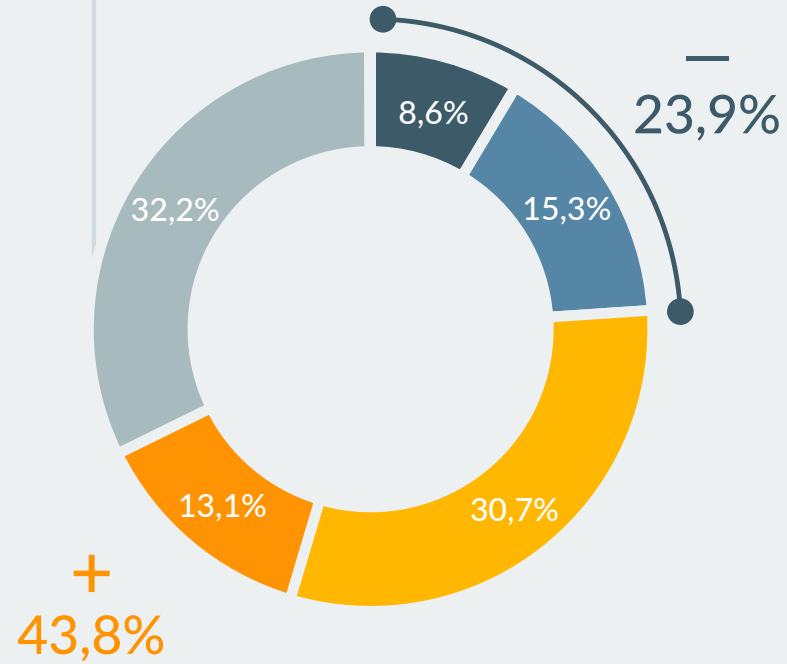
\$ \$ \$ \$ Нам вистачало на продукти, одяг, могли іноді купувати дорогі речі, наприклад побутову техніку

\$ \$ \$ \$ \$ Нам вистачало коштів на все необхідне

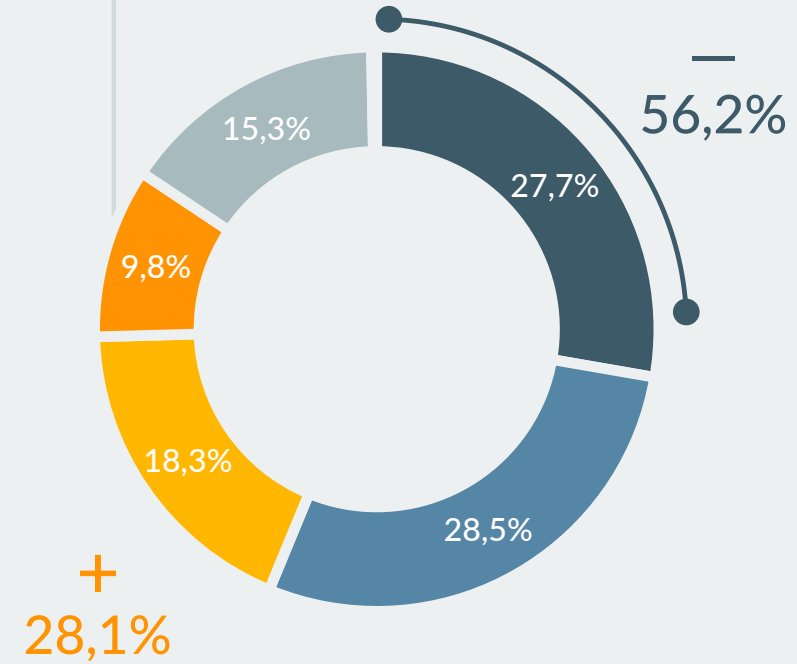
Чи вважаєте ви  
достатньою міжнародну  
гуманітарну допомогу?



Чи вважаєте ви  
достатньою міжнародну  
фінансову допомогу?



Чи вважаєте ви  
достатньою міжнародну  
військову допомогу?



## КОНТАКТИ



ДЕНИС ДЕНИСЕНКО

+38 096 335 47 17